

Сценарий 16

[Сценарий 1][Сценарий 2][Сценарий 3][Сценарий 4][Сценарий 5][Сценарий 6][Сценарий 7][Сценарий 8][Сценарий 9][Сценарий 10][Сценарий 11][Сценарий 12][Сценарий 13][Сценарий 14][Сценарий 15][Сценарий 16][Сценарий 17][Сценарий 18][Сценарий 19][Сценарий 20]

Осенний бал

Сценарий 1

Сценарий Осеннего бала. Осенний праздник - сценарий для школы **HOT**

Сценарий 2



Сценарий 3

Сценарий 4

Сценарий 5

Сценарий 6

Сценарий 7

Сценарий 8

Что может дать школьникам осенний бал? NEW

Сценарий 9

Что может дать школьникам осенний бал?

Сценарий 10

Сценарий 11

Осенний бал в наше время организуют почти в любой школе. Прежде такие мероприятия проходили сугубо в садиках, и такого рода осенние утренники были ориентированы на то, чтобы продемонстрировать родителям уровень развития детей. От таких утренников, балы в учебных школьных заведениях, само собой разумеется, имеют ряд отличий. В связи с тем, что школьная программа достаточно напряженная, разгрузки в формате балов не повредят - это позволит перевести дух ученикам, разнообразить их будни.

Сценарий 12

Сценарий 13

Сценарий 14

Сценарий 15

Сценарий 16

Сценарий 17

Сценарий 18

Сценарий 19

Сценарий 20



Неофициальная обстановка позволит *ученикам* узнать друг друга получше, обнаружить общие интересы и др. Но, конечно же, их выступления - это показатель их развития. Потому всегда рекомендуют организовать программу тщательным образом, а не устраивать обыкновенную школьную вечеринку. Родители обязаны увидеть, развивается ли их ребенок, его успехи, что сумели дать ему учителя и


школьная программа. Праздник обязан быть ни обязателькой для школьника, а вправду интересным мероприятием, в котором хочется принять участие. Значит, сценарий обязательно должен быть!

Сценарии продумывают, беря во внимание, какого возраста дети. Разумеется, для младшей школы было бы неплохо приглашать гостей, которые будут тоже принимать участие в программе, иными словами, аниматоров. Это точно будет им весьма интересно, такой сюрприз они обязательно оценят. Помимо того, школьники могут продемонстрировать собственные вокальные, танцевальные, актерские способности. Для детей постарше стоит разнообразить праздничную программу выставками поделок, прочтением своих стихов... Совсем взрослые *школьники* в большей степени будут заинтересованы танцевальной программой, ей рекомендуем значительную часть времени отвести. Еще для выпускных классов **осенний бал в школе** продумывается, как правило, так, чтобы он оказался также и пробной версией выпускного. Для учеников это прекрасный опыт, для педагогов возможность сориентироваться с подбором номеров на выпускной, с выбором школьников и тому подобное.



Правда, в любом случае, необходимо не забывать, что в первую очередь - это **праздник** для учеников. Они должны идти с желанием и интересом, они должны испытывать позитивные эмоции, ощутить всю атмосферу дружелюбия, радости, отличного настроения. Это обеспечит лишь **отличный сценарий**. Рассчитывать на собственные силы вы сможете, в случае, если вы уже не в первый раз составляете *удачный сценарий*, если же нет, то задействуйте уже готовый. И это просто нужно, если сценарий подбирается для сложного класса, в котором нет дружного коллектива. Это станет работать на соединение учащихся, которые будут увлечены общим делом. И поскольку речь идет о бале, то без поставленного танца не реально обойтись.

Видео осеннего бала



Стихотворение к осеннему балу

*Осенний бал приносит вновь
Всем людям радость и любовь.
Последний жёлтый лист упал
И танцевать с собой позвал.*


*Лишь я стою, чего-то жду,
Тебе в глаза с тоской смотрю.*

*Прости меня! Прошу тебя...
И будет снова счастье между нами.*


*Прости приход мой и уход,
Часы незваной нашей ссоры,
И те бессмысленные споры,
Прости, и снова всё начнём.*

*Когда скажу: - Тебя люблю!
Ты скажешь мне: - Люблю вдвойне!
Огромный мир подарит вновь
Добро и ласку, и любовь.
Люблю, люблю, люблю тебя!*

Музыка к осеннему балу



Читать сценарий осеннего бала из Google Book



— Осенний праздник в школе

[\[Осенний бал\]](#)[\[Сценарий 1\]](#)[\[Сценарий 2\]](#)[\[Сценарий 3\]](#)[\[Сценарий 4\]](#)[\[Сценарий 5\]](#)[\[Сценарий 6\]](#)[\[Сценарий 7\]](#)[\[Сценарий 8\]](#)[\[Сценарий 9\]](#)[\[Сценарий 10\]](#)[\[Сценарий 11\]](#)[\[Сценарий 12\]](#)[\[Сценарий 13\]](#)[\[Сценарий 14\]](#)[\[Сценарий 15\]](#)[\[Сценарий 16\]](#)[\[Сценарий 17\]](#)[\[Сценарий 18\]](#)[\[Сценарий 19\]](#)[\[Сценарий 20\]](#)



ПУС ©™ - [Первая Учительская Сеть сайтов](#)